

ОТЧЕТ ЗА СОБСТВЕНИЯ КАПИТАЛ  
на *ЕООД "Ипсидъ" АД, София*  
за *2008*

Показатели	Записан капитал		Премии от емисии		Резерв от последващи оценки		Законови резерви		РЕЗЕРВИ		Други резерви		Финансов резултат от минали години		Текуща печалба/ загуба		Общо собствен капитал	
	1	2	3	4	5	6	7	8	9	10	11	12	13	14	15	16	17	
1. Салдо в началото на отчетния период	51																	
2. Промени в счетоводната политика																		
3. Грешки																		
4. Салдо след промени в счетоводната политика и грешки	51																	
5. Изменения за сметка на собственците, в т.ч.:																		
- увеличение																		
- намаление																		
6. Финансов резултат за текущия период																		
7. Разпределения на печалба, в т.ч.:																		
- за дивиденди																		
8. Покриване на загуба																		
9. Последващи оценки на активи и пасиви																		
- увеличение																		
- намаление																		
10. Други изменения в собствения капитал																		
11. Салдо към края на отчетния период	51																	47
12. Промени от преводи на годишни финансови отчети на предприятията в чужбина																		
13. Собствен капитал към края на отчетния период (11 +/- 12)	51																	47

Дата на съставяне: *25.03.2009*

Составител:  
*0024* Поща  
Датум на издаване

*Ана Шишмарева*  
*Баланджия*

*[Signature]*

Ръководител:

*[Signature]*  
БАНКА  
АД

ОТЧЕТ ЗА ПАРИЧНИТЕ ПОТОЦИ ПО ПРЕКИЯ МЕТОД ЗА  
НА Е.М.К. "Ариуел" АД, София

2008г.

(хил. лв.)

Наименование на паричните потоци	Текущ период			Предходен период		
	постъпления	плащания	нетен поток	постъпления	плащания	нетен поток
a	1	2	3	4	5	6
<b>А. Парични потоци от основна дейност</b>						
Парични потоци, свързани с търговски контрагенти						
Парични потоци, свързани с краткосрочни финансови активи, държани за търговски цели						
Парични потоци, свързани с трудови възнаграждения						
Парични потоци, свързани с лихви, комисионни, дивиденди и други подобни						
Парични потоци от положителни и отрицателни валутни курсови разлики						
Платени и възстановени данъци върху печалбата						
Плащания при разпределения на печалби						
Други парични потоци от основна дейност						
<b>Всичко парични потоци от основна дейност (А)</b>	0	0	0	0	0	0
<b>Б. Парични потоци от инвестиционна дейност</b>						
Парични потоци, свързани с дълготрайни активи						
Парични потоци, свързани с краткосрочни финансови активи						
Парични потоци, свързани с лихви, комисионни, дивиденди и други подобни						
Парични потоци от бизнескомбинации - придобивания						
Парични потоци от положителни и отрицателни валутни курсови разлики						
Други парични потоци от инвестиционна дейност						
<b>Всичко парични потоци от инвестиционна дейност (Б)</b>	0	0	0	0	0	0
<b>В. Парични потоци от финансова дейност</b>						
Парични потоци от емитиране и обратно придобиване на ценни книжа						
Парични потоци от допълнителни вноски и връщането им на собствениците						
Парични потоци, свързани с получени или предоставени заеми						
Парични потоци от лихви, комисионни, дивиденди и други подобни						
Плащания на задължения по лизингови договори						
Парични потоци от положителни и отрицателни валутни курсови разлики						
Други парични потоци от финансова дейност						
<b>Всичко парични потоци от финансова дейност (В)</b>	0	0	0	0	0	0
<b>Г. Изменения на паричните средства през периода (А + Б + В)</b>	0	0	0	0	0	0
<b>Д. Парични средства в началото на периода</b>			2			2
<b>Е. Парични средства в края на периода</b>			2			2

Дата: 25.03.2009г.

Ръководител:

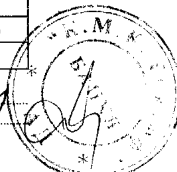
Съставител:

0024 Иван Дочев  
Регистратор

Георги Цветков Цветков

Ани Димитрова Бакаева  
(име, презиме, фамилия)

(подпис)



ОТЧЕТ

ЗА ПРИХОДИТЕ И РАЗХОДИТЕ

на К.М.К. "Триумф" АД, София  
за 2008г.



НАИМЕНОВАНИЕ НА РАЗХОДИТЕ	Сума (в хил. лв.)		НАИМЕНОВАНИЕ НА ПРИХОДИТЕ	Сума (в хил. лв.)	
	Текуща година	Предходна година		Текуща година	Предходна година
a	1	2	A	1	2
<b>A. Разходи</b>			<b>A. Приходи</b>		
1. Намаление на запасите от продукция и незавършено производство			1. Нетни приходи от продажби, в т.ч:	0	0
2. Разходи за суровини, материали и външни услуги, в т.ч.:			а) продукция		
а) суровини и материали			б) стоки		
б) външни услуги			в) услуги		
3. Разходи за персонала, в т.ч.:			2. Увеличение на запасите от продукция и незавършено производство		
а) разходи за възнаграждения			3. Разходи за придобиване на активи по стопански начин		
б) разходи за осигуровки, в т.ч.:			4. Други приходи, в т.ч:	0	0
- осигуровки, свързани с пенсии			- приходи от финансиране		
4. Разходи за амортизация и обезценка, в т.ч.:			Общо приходи от оперативна дейност (1 + 2 + 3 + 4)	0	0
а) разходи за амортизация и обезценка на дълготрайни материали и нематериални активи, в т.ч.:			5. Приходи от от участия в дъщерни, асоциирани и смесени предприятия, в т.ч.:		
- разходи за амортизация			- приходи от участия в предприятия от група		
- разходи от обезценка			6. Приходи от други инвестиции и заеми, признати като нетекучи (дългосрочни) активи, в т.ч.:		
б) разходи от обезценка на текущи (краткотрайни) активи			- приходи от предприятия от група		
5. Други разходи, в т.ч.:			7. Други лихви и финансови приходи, в т.ч:		
а) балансова стойност на продадените активи			а) приходи от предприятия от група		
б) провизии			б) положителни разлики от операции с финансови активи		
Общо разходи за оперативна дейност (1 + 2 + 3 + 4 + 5)	0	0	в) положителни разлики от промяна на валутни курсове		
6. Разходи от обезценка на финансови активи, включително инвестициите, признати като текущи (краткосрочни) активи, в т.ч.:			Общо финансови приходи (5 + 6 + 7)	0	0
- отрицателни разлики от промяна на валутни курсове					
7. Разходи за лихви и други финансови разходи, в т.ч.:					
а) разходи, свързани с предприятия от група					
б) отрицателни разлики от операции с финансови активи					
Общо финансови разходи (6 + 7)	0	0			
8. Печалба от обичайна дейност	0	0	8. Загуба от обичайна дейност	0	0
9. Извънредни разходи	0	0	9. Извънредни приходи		
Общо разходи (1 + 2 + 3 + 4 + 5 + 6 + 7 + 8)	0	0	Общо приходи (1 + 2 + 3 + 4 + 5 + 6 + 7 + 9)	0	0
10. Счетоводна печалба (общо приходи - общо разходи)	0	0	10. Счетоводна загуба (общо приходи - общо разходи)		
11. Разходи за данъци от печалбата	0	0			
12. Други данъци, алтернативни на корпоративния данък					
13. Печалба (10 - 11 - 12)	0	0	11. Загуба (10 + ред 11 и 12 от раздел A)	0	0
Всичко (Общо разходи + 11 + 12 + 13)	0	0	Всичко (Общо приходи + 11)	0	0

Дата на съставяне: 25.03.2009г.

Съставител:

*Ана Димитрова  
Томасова*

Ръководител:



Счетоводен баланс на "ИМК Трумунд" АД към 31.12.2008 г. Приложение № 1 към СС 1


АКТИВ			ПАСИВ		
Раздели, групи, статии	Сума (хил. лв.)		Раздели, групи, статии	Сума (хил. лв.)	
	текуща година	предходна година		текуща година	предходна година
а	1	2	а	1	2
A. Дълготрайни (дългосрочни) активи			A. Собствен капитал		
I. Дълготрайни материални активи			I. Основен капитал	51	51
			в т.ч. невнесен капитал		
			Общо за група I:	51	51
			II. Резерви		
			1. Премии от емисия		
			2. Резерви от последващи оценки на активите и пасивите		
Общо за група I:			3. Целеви резерви		
II. Дълготрайни нематериални активи					
			Общо за група II:		
Общо за група II:			III. Финансов резултат		
III. Дългосрочни финансови активи			Демохриъта загуба мин. п. (4) (4)		
Инвестиция в "Банкя 21" АД	40	40	Общо за група III:	(4)	(4)
Общо за група III:	40	40	Общо за раздел A:	47	47
IV. Търговска репутация			B. Дългосрочни пасиви		
			I. Дългосрочни задължения		
Общо за група IV:					
V. Разходи за бъдещи периоди			Общо за група I:		
			II. Отсрочени данъци		
Общо за раздел A:	40	40			
B. Краткотрайни (краткосрочни) активи			Общо за група II:		
I. Материални запаси			III. Приходи за бъдещи периоди и финансираня		
			Общо за раздел B:		
			B. Краткосрочни пасиви		
			I. Краткосрочни задължения		
Общо за група I:					
II. Краткосрочни вземания					
Други дебитори	5	5			
Общо за група II:	5	5	Общо за група I:		
III. Краткосрочни финансови активи			II. Приходи за бъдещи периоди и финансираня		
			Общо за раздел B:		
Общо за група III:					
IV. Парични средства					
Каса в лева	2	2			
Общо за група IV:	2	2			
V. Разходи за бъдещи периоди					
Общо за раздел B:	7	7			
Сума на актива (A + B)	47	47	Сума на пасива (A + B + B)	47	47
B. Условни активи			Г. Условни пасиви		

Дата: 10.02.2008 Съставител: \_\_\_\_\_ Ръководител: \_\_\_\_\_

Ива Димитрова  
Бачкалова

Георги Лалев

Иван Дочев  
0024  
Регистров № 30000



ДО ДИРЕКТОРА НА  
"БЪЛГАРСКИ УИП", АД  
СОФИЯ

ДОКЛАД  
НА НЕЗАВИСИМИЯ ОДИТОР

Уважаеми дами и господа,

Ние извършихме одит на приложения финансов отчет на "БЪЛГАРСКИ УИП", АД гр. София включващ счетоводния баланс към 31 декември 2008 г. и отчет за доходите, отчет за промените в собствения капитал, отчет за паричните потоци за годината, завършваща на тази дата, както и обобщено оповестяване на съществените счетоводни политики и другите пояснителни приложения.

*Отговорност на ръководството за финансов отчет*

Отговорността за изготвянето и достоверното представяне на този финансов отчет се носи от ръководството. Тази отговорност включва: разработване, внедряване и поддържане на система за вътрешен контрол, свързана с изготвянето и достоверното представяне на финансови отчети, които да не съдържат съществени неточности, отклонения и несъответствия, независимо дали те се дължат на измама или на грешка; подбор и приложение на подходящи счетоводни политики и изготвяне на приблизителни счетоводни оценки, които да са разумни при конкретни обстоятелства.

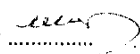
*Отговорност на одитора*

Нашата отговорност се свежда до изразяване на одиторско мнение върху този финансов отчет, основаващо се на извършения от нас одит. Нашият одит бе проведен в съответствие с професионалните изисквания на Международните одиторски стандарти. Тези стандарти налагат спазване на етичните изисквания, както и одитът да бъде планиран така, че ние да се убедим в разумна степен на сигурност доколко финансовия отчет не съдържа съществени неточности, отклонения и несъответствия. Считаме, че извършеният от нас одит предоставя достатъчна и подходяща база за изразеното от нас одиторско мнение.

*Мнение*

В резултат на това удостоверяваме, че финансовият отчет представя достоверно, във всички съществени аспекти финансовото състояние, финансовият резултат и паричните потоци на предприятието към 31 декември 2008 г., в съответствие с приложимите счетоводни стандарти. Годишният доклад за дейността съответства на финансовия отчет.

гр. София  
Дата на одиторския доклад: 26.06.2009г.

Подпис на одитора:   
Иван Дочев, д.е.с./